LA DONACIÓ I LA TRANSFUSIÓ DE SANG A CATALUNYA

ANY 2009

REGISTRE DE DONACIONS 2009

Donacions recollides:

282.381 donacions de sang (i 11.614 donacions de plasma)

188.186 (66,64%) van ser en equips mòbils
94.195 (33,35%) en centres fixos

L'índex de donació: **39,33** donacions per mil habitants i any.
Cal tenir en compte que la població ha crescut en 111.342 habitants (un 1,51%).

L'EVOLUCIÓ DE LÍNDEX DE DONACIÓ DE CATALUNYA

	Anys					Var %	Var %	Var. %	Var. %
	2009	2008	2007	2006	2005	2009 vs 2008	2008 vs 2007	2007 vs 2006	2006 vs 2005
Núm.Donacions	**293.995**	**298.443**	**282.661**	**275.942**	**265.611**	-1,49%	5,58%	2,43%	3,89%
Núm. Habitants	7.475.420	7.364.078	7.210.508	7.134.697	6.995.206	1,51%	2,13%	1,06%	1,99%
Índex de donació	**39,33**	**40,53**	**39,20**	**38,68**	**37,97**	**-2,96%**	**3,38%**	**1,36%**	**1,86%**

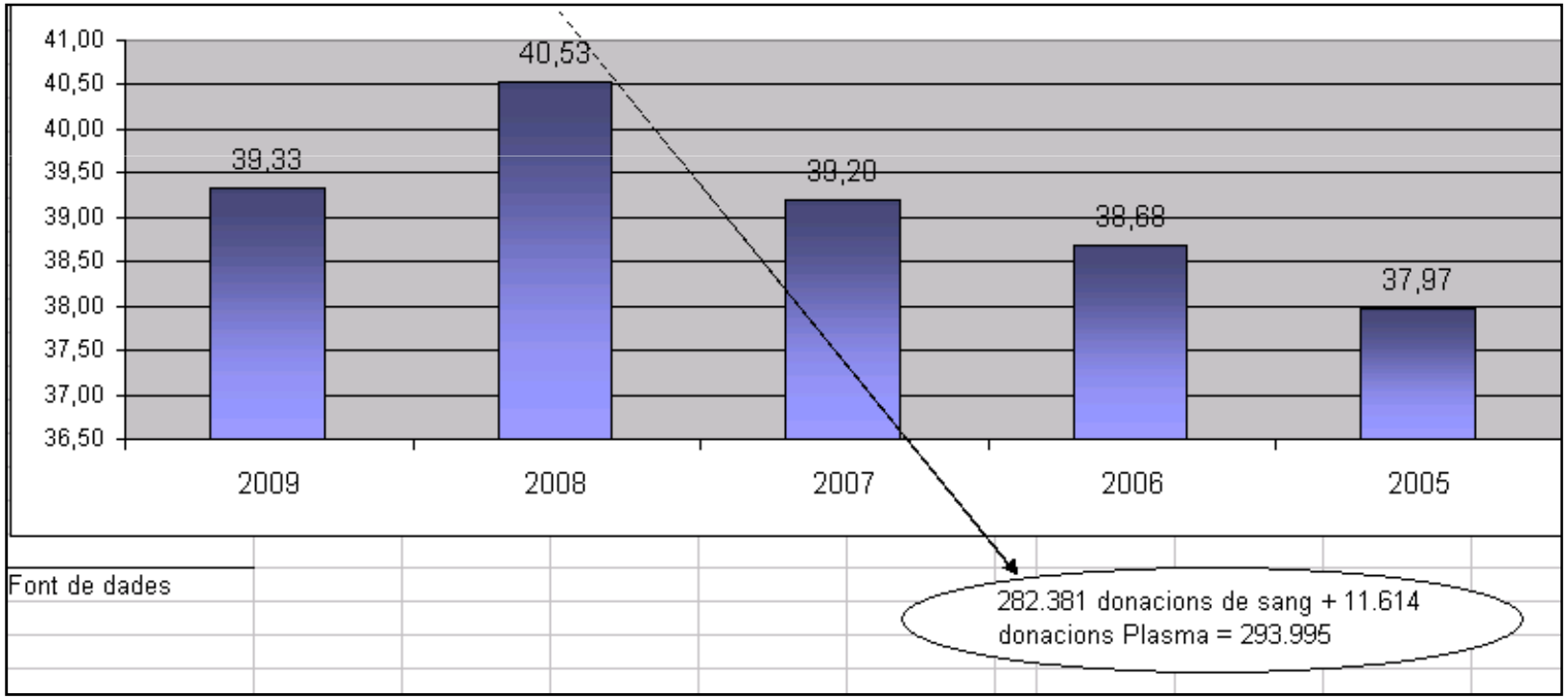

Cobertura territorial:

Hem apropat la possibilitat de donar al 98,24% de la població catalana

5.685 campanyes de donació de sang amb equips mòbils

610 municipis visitats (el **64,4%** del total)

Índex mitjà de donacions en campanyes: **36,0** donacions per sessió*
(increment del 3,9% vs 2008)

** sessió: cadascuna de les parts en què es divideix una campanya de donació. Una campanya pot ser de matí i tarda (2 sessions) o tan sols de matí i/o tarda (1 sessió).*

ELS DONANTS PER EDAT I SEXE

	SEXE						
	Dona		Home		Total DONACIONS	Total DONANTS	% Donants
TRAMS D'EDAT	DONACIONS	DONANTS	DONACIONS	DONANTS			
0) Menys de 18 anys	2	2	2	2	4	4	
1) Entre 18 i 25 anys	17231	13966	14111	11109	31340	25071	12,18%
2) Entre 26 i 35 anys	25902	21433	31392	23841	57294	45274	21,99%
3) Entre 36 i 55 anys	63014	47897	82878	56366	145892	104263	50,63%
4) Entre 56 i 65 anys	20952	14882	21863	13928	42815	28810	13,99%
5) Mes de 65 anys	1547	1136	2103	1361	3650	2497	1,21%
Total general	128646	99314	152347	106605	280993	205919	

Per sexe:

48,20% dones
51,77%, homes

25.071 donants tenen de **18 a 25 anys**, el que representa el **12,17%** del total de donants de sang a Catalunya.

Trams d'edat destacats:

50,63% donants de 36 a 55 anys
21,98% donants de 26 a 35 anys

DONACIONS PER REGIÓ SANITÀRIA

Regió Sanitària	Cens Població 2009	Dncs 2009	Índex donació 2009	Cens Població 2008	Dncs 2008	Índex donació 2008	Cens Població 2007	Dncs 2007	Índex donació 2007	Dncs '09 vs Dncs '08	Var. % índex de donació '09 vs '08
ALT PIRINEU I ARAN	76.828	2.705	35,21	76.287	2.768	36,28	73.906	2.803	37,93	-63	-2,96%
BARCELONA	4.992.193	177.995	35,65	4.928.852	184.380	37,41	4.856.579	177.551	36,56	-6.385	-4,69%
CAMP DE TARRAGONA	612.441	21.741	35,50	599.804	20.135	33,57	575.333	19.086	33,17	1.606	5,75%
CATALUNYA CENTRAL	509.670	20.743	40,70	501.468	19.409	38,70	489.519	18.492	37,78	1.334	5,15%
GIRONA	732.918	41.316	56,37	716.858	41.390	57,74	691.882	36.413	52,63	-74	-2,37%
LLEIDA	360.510	20.268	56,22	351.718	20.952	59,57	340.827	19.244	56,46	-684	-5,62%
TERRES DE L'EBRE	190.860	8.414	44,08	189.091	8.666	45,83	182.462	7.979	43,73	-252	-3,81%
FC		813			743			1.093		70	
TOTAL	**7.475.420**	**293.995**	**39,33**	**7.364.078**	**298.443**	**40,53**	**7.210.508**	**282.661**	**39,20**	**-4.448**	**-2,96%**

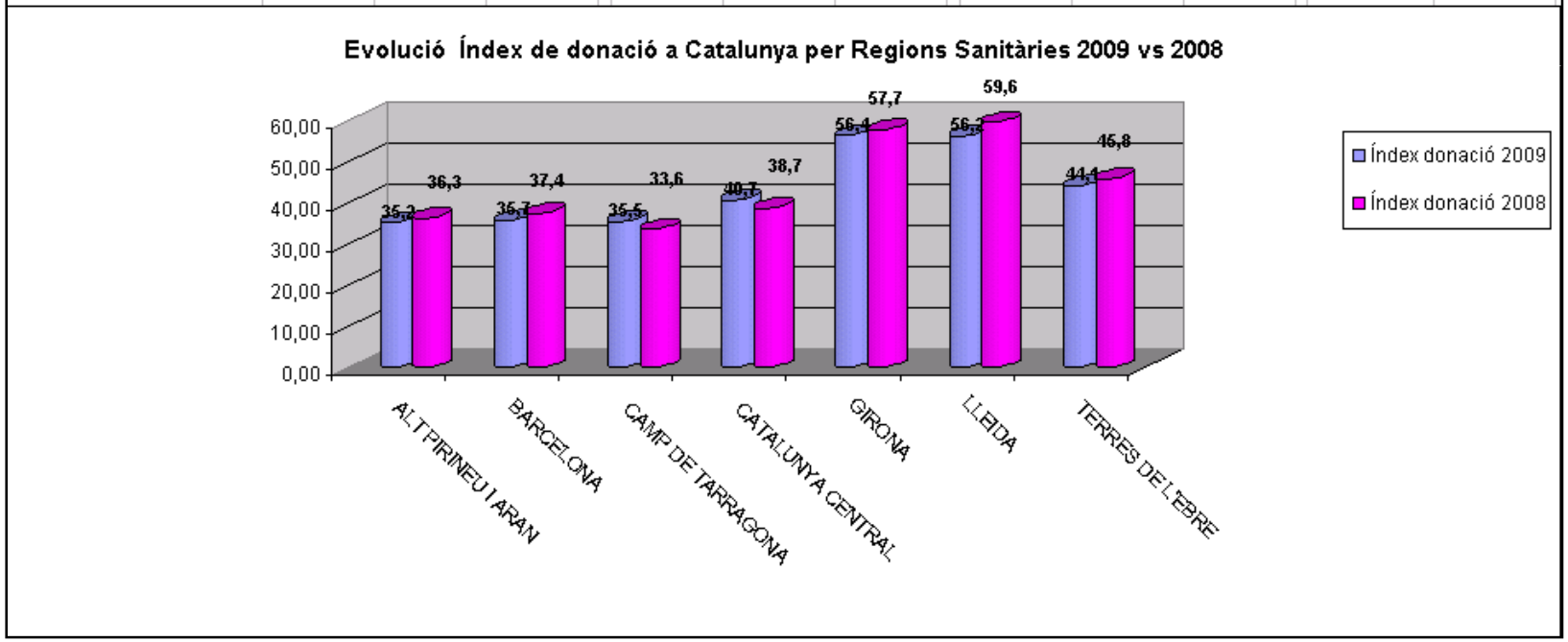

CONTRIBUCIÓ DE DONACIONS PER REGIÓ SANITÀRIA

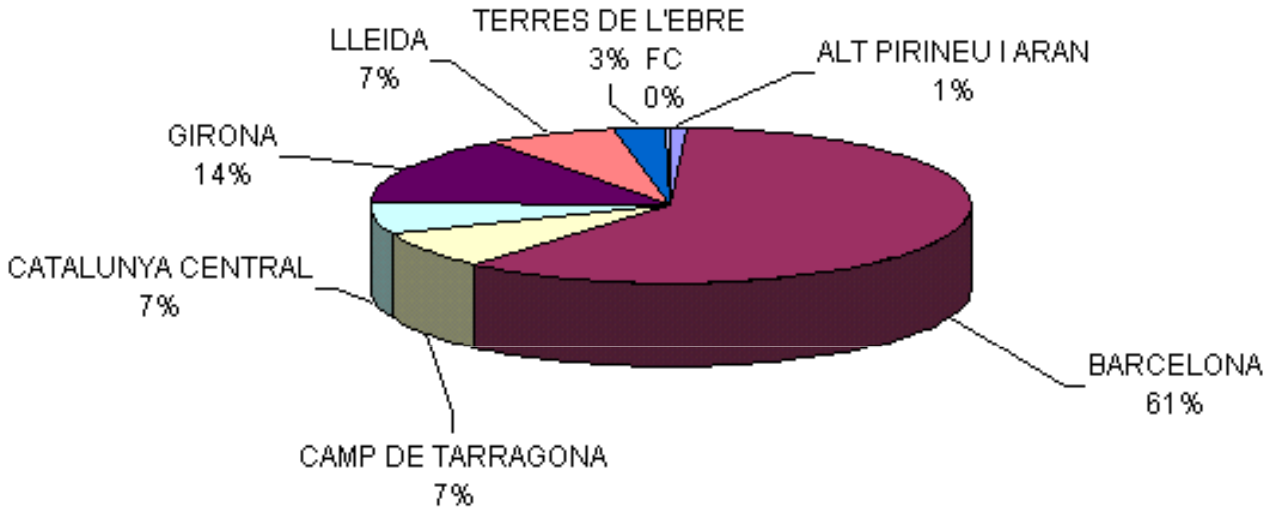

Municipis catalans amb més donacions (per mil habitants i any)

Pardines (Ripollès): 377,36

L'Argentera (Baix Camp): 305,97

Sant Climent Sescebes (l'Alt Empordà): 294,35

ELS NOUS DONANTS

- **39.988 nous donants** (disminució del 3,8% respecte al 2008)

  23.699 en equips mòbils
  16.289 en banc fix

- **19.927** van ser dones (49,83%) i **20.066**, homes (50,18%)

- Un **68,71%** pertanyien a la regió sanitària de **Barcelona**

- El **30%** dels nous donants són joves de 18 a 25 anys (un **2,4%** més que en 2008)

	Dones	Homes	Total	%
1) Entre 18 i 25 anys	6.289	5.795	**12.079**	30,21%
2) Entre 26 i 35 anys	5.043	5.920	**10.963**	27,42%
3) Entre 36 i 55 anys	6.965	7.250	**14.215**	35,55%
4) Entre 56 i 65 anys	1.600	1.066	**2.666**	6,67%
5) Mes de 65 anys	30	35	**65**	0,16%
Total general	19.927	20.066	39.988	100,00%

ELS DONANTS MÉS JOVES

L'èxit del segment de 18 a 25 anys:

25.075 donants
31.342 donacions

→ **47,26 don.** per mil hab. i any

(quasi **8 punts superior** a l'índex mitjà de Catalunya: 39,33)

Gràcies al programa "**Donació de sang i educació per a la ciutadania (APS)** i la campanya de comunicació "**University attack**"

Curs 2008- 2009

Programa APS **(en escoles, instituts, esplais i escoltes)**

28 campanyes/ 1.505 donacions/ 357 nous donants/ 1. 173 participants/ 96 h. formatives

Universitats

- **396 col·lectes** a les universitats catalanes (el 6,97% del total)
- **9.070 donacions** de sang (un 3,09% del total)

UNA CELEBRACIÓ DEDICADA A PROMOURE LA DONACIÓ ENTRE ELS JOVES

Barcelona acollirà la celebració del **Dia Mundial del Donant de Sang 2010** amb el lema **"Nova sang per al món"** el proper dia 14 de juny

Dia Mundial del
Donant de Sang
Barcelona 2010
Nova Sang per al Món

Reconeixement del **model de promoció de la donació català** basat en la **gestió professional del Banc de Sang i Teixits**, i la col·laboració de **voluntaris** agrupats en **associacions** de donants de sang.

EL SUBMINSITRAMENT DE SANG I DERIVATS

344.995 productes sanguinis subministrats:

267.338 concentrats d'hematies (-1,0% vs 2008)

33.632 concentrats de plaquetes (-3,1% vs 2008)

44.025 unitats de plasma (+4,9% vs 2008)

58.668 litres de plasma lliurats a la indústria (-6,3% vs 2008)

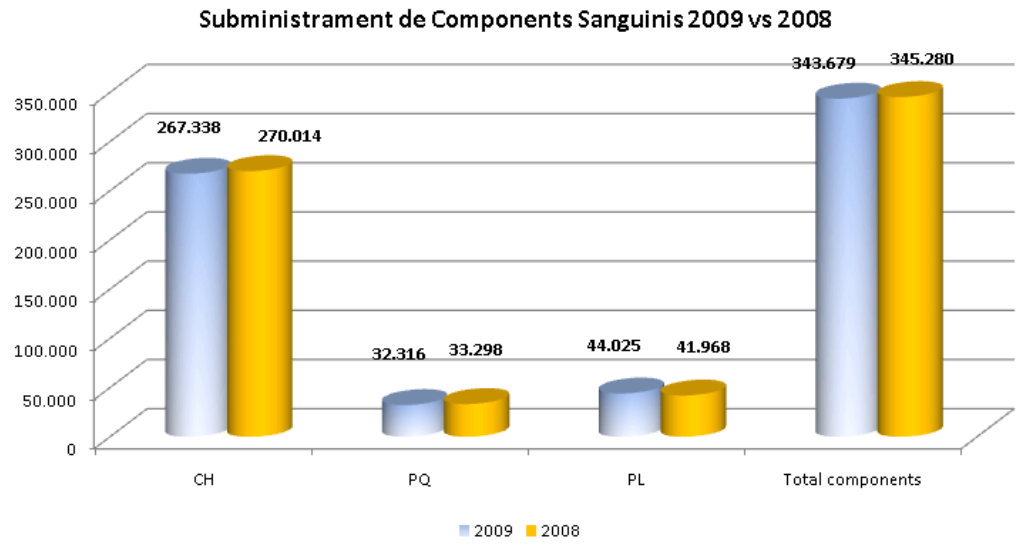

LA TRANSFUSIÓ EN ELS NOSTRES CENTRES

120.678 concentrats d'hematies (- 3,4% vs 2008)

21.034 concentrats de plaquetes (- 4,7% vs 2008)

19.927 unitats de plasma (+8,5% vs 2008)

LA TRANSFUSIÓ EN ELS NOSTRES CENTRES VS ALTRES CENTRES DE CATALUNYA

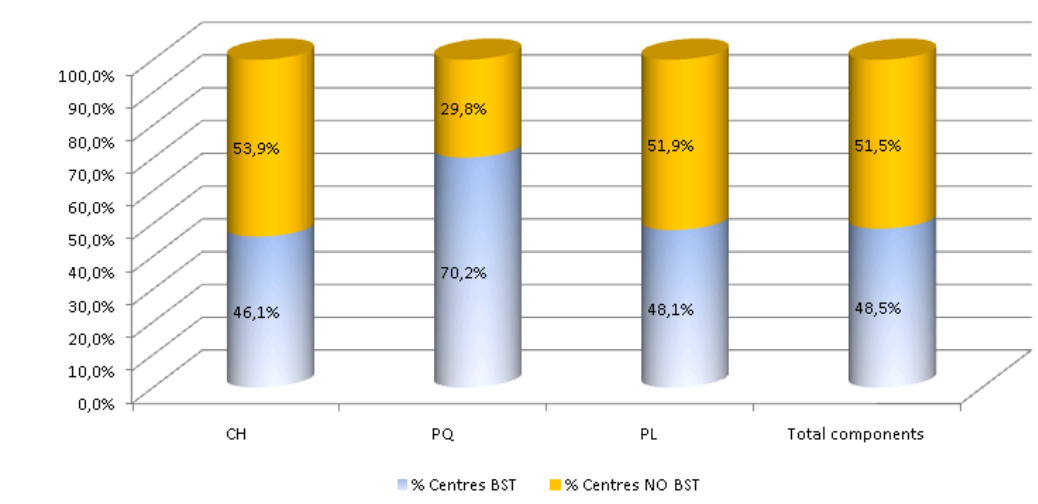

REFLEXIONS

• Apropem la possibilitat de donar sang al **98,2%** de la població catalana

• L'índex mitjà de donacions en campanyes, **36,0** donacions *per sessió,* augmenta un 3,9% vs 2008

• **Girona** és la regió sanitària amb el major índex de donació, seguida per **Lleida** i, en tercera posició, les **Terres de l'Ebre**

• El **30%** dels nous donants són joves de 18 a 25 anys

• Els donants de **18 a 25 anys** tenen un índex de donació 8 punts superior a la mitja *(**47, 26** vs 39,33 donacions per mil habitants i any)*